

STYCZEŃ						
Pon	Wt	Śr	Cz	P	Sob	N
		1	2	3	4	5
6	7	8	9	10	11	12
13	14	15 ▲	16	17	18	19
20	21	22	23	24	25	26
27	28	29	30	31		

LIPIEC						
Pon	Wt	Śr	Cz	P	Sob	N
		1	2	3	4	5
6	7	8	9	10	11	12
13	14	15	16	17	18	19
20	21	22	23	24	25	26
27	28	29	30	31		

LUTY						
Pon	Wt	Śr	Cz	P	Sob	N
					1	2
3	4	5	6	7	8	9
10	11	12	13	14	15	16
17	18	19 ▲	20	21	22	23
24	25	26	27	28	29	

SIEPIEŃ						
Pon	Wt	Śr	Cz	P	Sob	N
					1	2
3	4	5	6	7	8	9
10	11	12	13	14	15	16
17	18	19	20	21	22	23
24	25	26	27	28	29	30
31						

MARZEC						
Pon	Wt	Śr	Cz	P	Sob	N
						1
2	3	4	5	6	7	8
9	10	11	12	13	14	15
16	17	18 ▲	19	20	21	22
23	24	25	26	27	28	29
30	31					

WRZESIEŃ						
Pon	Wt	Śr	Cz	P	Sob	N
	1	2	3	4	5	6
7	8	9	10	11	12	13
14	15	16	17	18	19	20
21	22	23	24	25	26	27
28	29	30				

KWIECIEŃ						
Pon	Wt	Śr	Cz	P	Sob	N
		1	2	3	4	5
6	7	8	9	10	11	12
13	14	15	16	17	18	19
20	21	22	23	24	25	26
27	28	29	30			





PAŹDZIERNIK						
Pon	Wt	Śr	Cz	P	Sob	N
			1	2	3	4
5	6	7	8	9	10	11
12	13	14	15	16	17	18
19	20	21	22	23	24	25
26	27	28	29	30	31	






MAJ						
Pon	Wt	Śr	Cz	P	Sob	N
				1	2	3
4	5	6	7	8	9	10
11	12	13	14	15	16	17
18	19	20	21	22	23	24
25	26	27	28	29	30	31

LISTOPAD						
Pon	Wt	Śr	Cz	P	Sob	N
						1
2	3	4	5	6	7	8
9	10	11	12	13	14	15
16	17	18 ▲	19	20	21	22
23	24	25	26	27	28	29
30						

CZERWIEC						
Pon	Wt	Śr	Cz	P	Sob	N
1	2	3	4	5	6	7
8	9	10	11	12	13	14
15	16	17	18	19	20	21
22	23	24	25	26	27	28
29	30					

GRUDZIEŃ						
Pon	Wt	Śr	Cz	P	Sob	N
	1	2	3	4	5	6
7	8	9	10	11	12	13
14	15	16 ▲	17	18	19	20
21	22	23	24	25	26	27
28	29	30	31			

	Odpady komunalne
	Papier
	Tworzywa sztuczne, metale
	Szkło

	Gabaryty
	Odpady biodegradowalne
	PSZOK
	Popiół
	Odpady biodegradowalne odbiór na zgłoszenie

UWAGA! Wywozy realizowane są od godziny 6:00! Prosimy o przygotowanie odpadów do odbioru
 Pracownicy firmy BYŚ nie mają prawa wchodzić na posesję. Odpady mogą zostać nieodebrane jeśli dostęp do posesji będzie utrudniony lub niemożliwy np. zastawiony lub nieodśnieżony podjazd.
 Tel. (22) 725-80-05 wew. 117